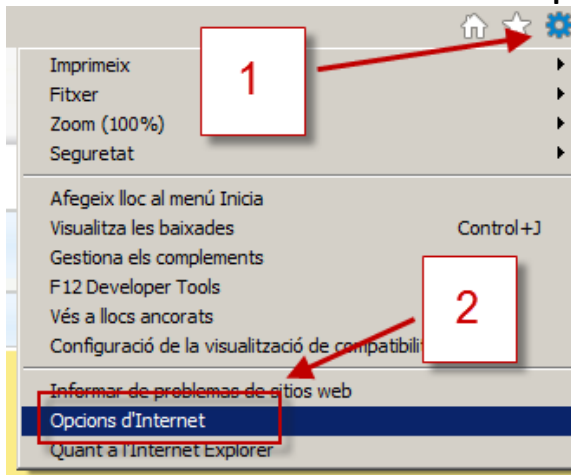




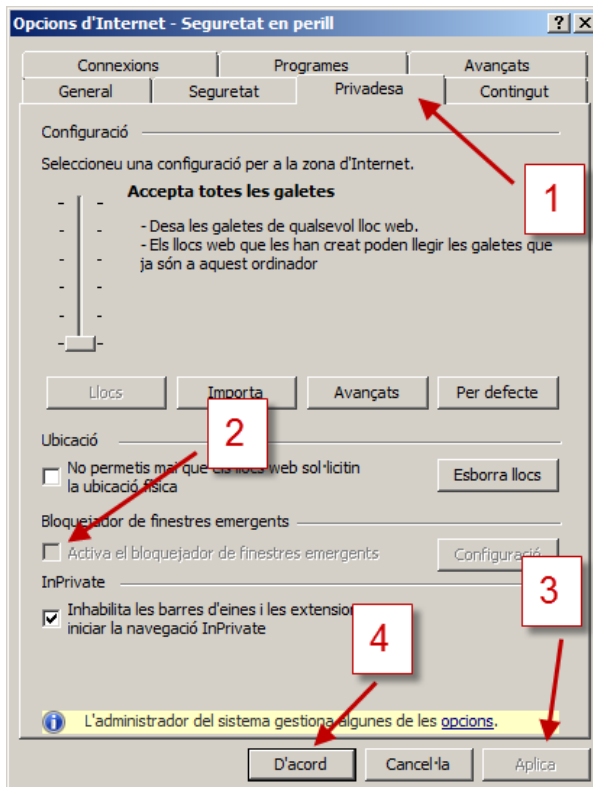
Com desbloquejar les finestres emergents

Internet Explorer:

Anem al menú del lateral dret i anem a “Opcions d’Internet”



Tot seguit anem a la pestanya “Privadesa” i desmarquem l’opció “Activa el bloquejador de finestres emergents” (en cas de voler només alguna excepció anem a Configuració). Finalment cliquem “Aplica” i “D’acord”:

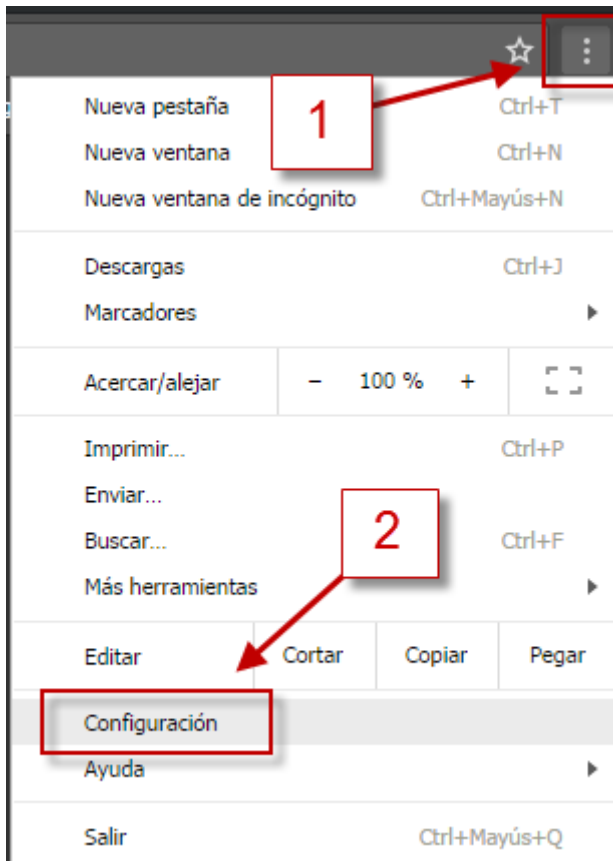




Google Chrome:

(El navegador Google Chrome no suporta JAVA i per tant no funcionarà per aquells casos que s'hagi de signar o editar documentació. És recomana l'ús de Internet Explorer)

Obrim el chrome i anem al menú lateral dret i busquem l'opció **"Configuració/Settings"**:





Tot seguit cliquem a **“Mostrar configuración avanzada”**:

The screenshot shows the Chrome settings page. On the left sidebar, 'Ajustes' is selected. The main content area is titled 'Ajustes' and includes sections for 'Iniciar sesión', 'Al abrir el navegador...', 'Aspecto', 'Buscar', and 'Otros usuarios'. A red box labeled '1' highlights the 'Mostrar configuración avanzada...' button in the 'Otros usuarios' section. Another red box labeled '1' highlights the 'Mostrar configuración avanzada...' button in the 'Navegador predeterminado' section.

A **“Privacitat”** cliquem a **“Configuración de contenido”**:

The screenshot shows the Chrome Privacy settings page. The 'Privacidad' section is visible. A red box labeled '1' highlights the 'Configuración de contenido...' button. Another red box labeled '1' highlights the 'Borrar datos de navegación...' button. Below these buttons, there is a paragraph of text and a checkbox option.



A la secció “**Ventanas emergentes**” deixem marcada la primera opció (en cas de només voler algunes excepcions anem a “**Administrar excepciones**”):

Ventanas emergentes 1

Permitir que todos los sitios muestren ventanas emergentes

No permitir que ningún sitio muestre ventanas emergentes (recomendado)

[Administrar excepciones...](#)

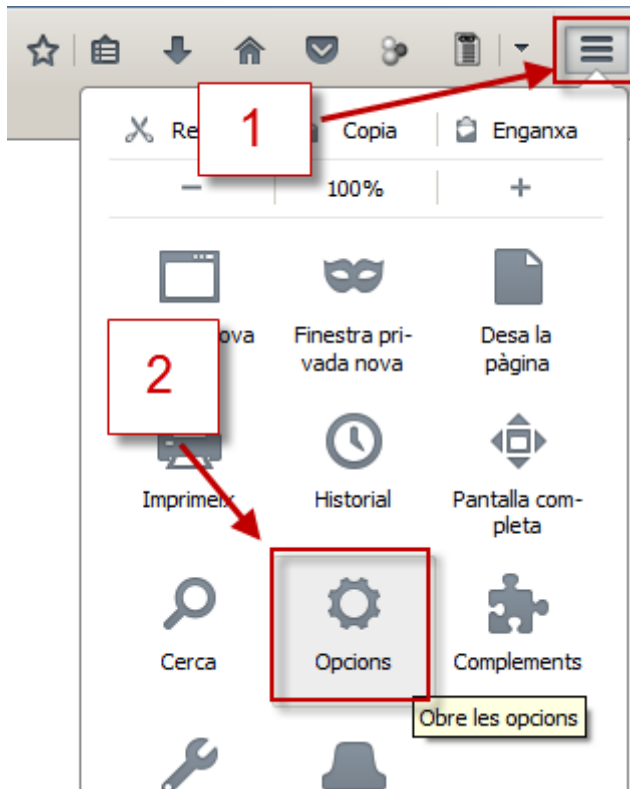
Un cop fets els canvis cliquem a “**Listo**”:

[Listo](#)



Mozilla Firefox:

Anem al menú lateral dret, i anem a “**Opcions**”:



Tot seguit anem a “**Contenido**” i desmarquem l’opció “**Bloquear ventanas emergentes**” (en cas de voler només algunes excepcions anem a “**Excepciones**” i configurem):

